


Programando una Visita por medio del Internet

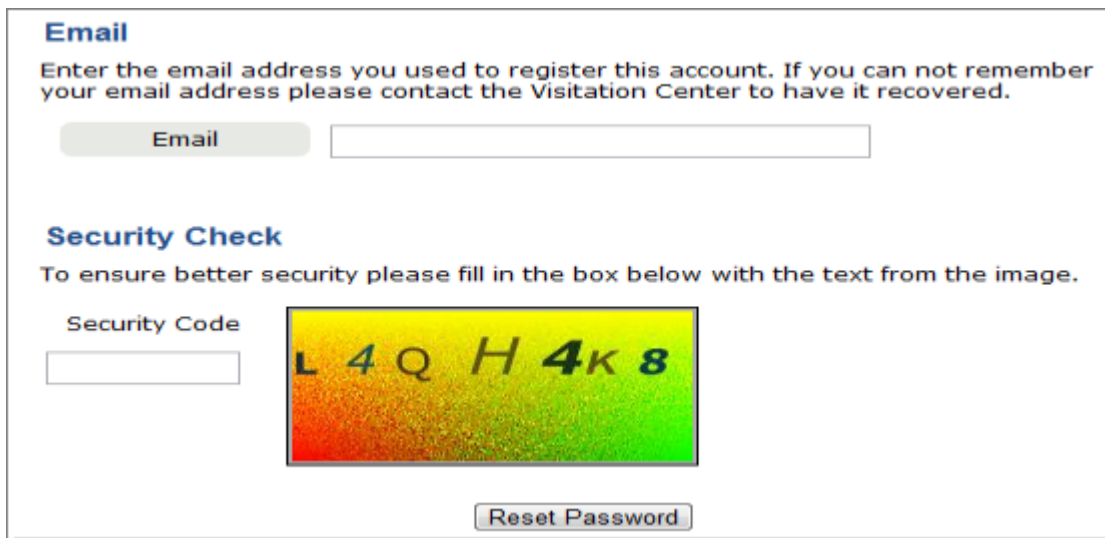
Una vez usted se haya registrado en persona en el Centro de Detención del Condado de Clark, deberá usar este proceso(una vez) para obtener su contraseña y empezar a programar visitas por medio del internet.

Vaya a <http://ccdcvvs.lvmpd.com>



The screenshot shows a web interface for logging in. At the top right, there is a language dropdown menu set to "English". Below this, the text "Log On" is displayed. To the right of "Log On" are two buttons: "Log On" and "FAQ". The main form area contains two input fields: "Email/ID" and "Password". To the right of the "Password" field is a "Log On" button. Below the "Password" field, there is a link that says "Forgot your password? Click here to reset it." At the bottom of the form area, there is a footer that reads "Renovo Software, Inc © 2010".

Haga clic en “Forgot your password? Click here to reset it”



The screenshot shows a password reset page. It starts with the heading "Email" and a paragraph: "Enter the email address you used to register this account. If you can not remember your email address please contact the Visitation Center to have it recovered." Below this is an "Email" input field. The next section is "Security Check" with the instruction: "To ensure better security please fill in the box below with the text from the image." Below this is a "Security Code" input field and a rectangular image containing the text "L 4 Q H 4 k 8". At the bottom of the form is a "Reset Password" button.

ESCRIBA LA DIRECCIÓN DEL CORREO ELECTRÓNICO QUE USO PARA REGISTRARSE EN EL CENTRO DE DETENCION DEL CONDADO DE CLARK.

Escriba el código de seguridad que le apareció en la pantalla (Escriba todas las letras en **MAYÚSCULA**)

Haga clic en “Reset Password”

You password has been successfully reset. You should soon be receiving an email with your new password.

[Return to Login](#)

Entre a su correo electrónico y abra el correo que fue enviado por el Centro de Detención del Condado de Clark.

En el correo usted recibirá la siguiente información:

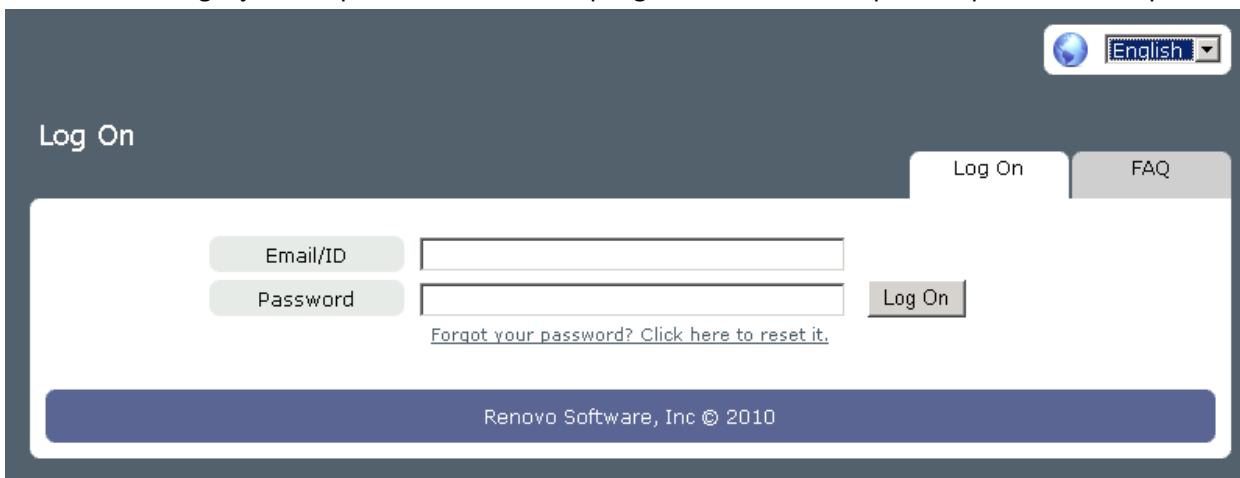
- **SU IDENTIFICACIÓN DE VISITANTE**
- **SU DIRECCIÓN DE CORREO ELECTRÓNICO**
- **SU NUEVA CONTRASEÑA**

USE LA INFORMACIÓN QUE APARECE ARRIBA PARA ENTRAR Y PROGRAMAR VISITAS.

Vaya a <http://ccdcvvs.lvmpd.com>

Haga clic en "Schedule a Visit"

Seleccione el lenguaje de su preferencia en el desplegable localizado en la parte superior de la esquina derecha.



ESCRIBA SU DIRECCIÓN DE CORREO ELECTRÓNICO O SU IDENTIFICACIÓN DE VISITANTE

ESCRIBA SU CONTRASEÑA

Haga clic en el ícono "Log On"

UNA VEZ QUE HAYA ENTRADO:

Si necesita **añadir a un preso/a** a su lista de visitas, haga clic en "**here**" debajo de "**MY INMATES.**"

Si necesita **añadir a un visitante** a su lista de visitas, haga clic en "**here**" debajo de "**MY Visitors.**" Esto le permitirá programar más de un visitante al mismo tiempo. (ej.- dos visitantes a la misma vez).

English

Home

Home Account New Visit FAQ Log Off

[Click here to schedule a visit](#)

My Visit Quotas					
	Count	Visits Remaining	Time	Time Remaining	
Week of 6/6/10	0	n/a	00:00	n/a	
Week of 6/13/10	0	n/a	00:00	n/a	

My Upcoming Visits				
Date	Start Time	End Time	Inmate	ID
Renovo Software, Inc © 2010				

My Inmates
Click [here](#) to manage My Inmates

My Visitors
Click [here](#) to manage My Visitors

Si usted ya tiene a un preso/a registrado, haga clic en **“Click here to schedule a visit”**

Si sabe el número de indentificación de su preso/a (s) (inmate ID #) escríbalo en la caja.

English

Choose Inmate

Home Account New Visit FAQ Log Off

My Inmates

i You have currently not assigned any My Inmates. You can assign inmates to your My Inmates list under Account.

- Choose Visitor(s)
- **Choose Inmate**
- Choose Date / Time
- Confirmation

Add By Inmate ID

Inmate ID (if known)

Add to My Inmates

Search for Inmate
[Search Inmates](#)

Renovo Software, Inc © 2010

Si no está seguro del número de identificación del preso/a, usted lo puede buscar usando el nombre y apellido de ellos. Nota: Se requiere que escriba por lo menos las primeras dos letras de el nombre **Y** las primeras dos letras del apellido para hacer una búsqueda.

Choose Inmate

Home Account New Visit FAQ Log Off

Search for Inmate

First Name

Middle Name

Last Name Search

Renovo Software, Inc © 2010

Cuando haya localizado al preso/a que está buscando, haga un clic en **“Add”** localizado a la derecha del nombre e información del preso/a.

Manage My Inmates

Home Account New Visit FAQ Log Off

The following inmates met your search criteria.

<u>Last Name</u>	<u>First Name</u>	<u>Middle Name</u>	<u>Inmate Id</u>	
DOE	JOHN		0002752829	Add
DOE	JOHN		0002753032	Add
DOE	JOHN		0002753035	Add
DOE	JOHN		0002753036	Add
DOE	JOHN		0002753090	Add
DOE	JOHN		0002753099	Add
DOE	JOHN		0002753131	Add

<< < 1 > >>

[Click here to change your search criteria](#)

Renovo Software, Inc © 2010

Usted recibirá una confirmación donde indique que su preso/a fue añadido exitosamente a su lista de presos/as “My Inmates List”.

Haga clic en el ícono **New Visit**

Haga clic en el ícono **Select** localizado a la izquierda del nombre de su preso/a.

Choose Inmate

- Home
- Account
- New Visit
- FAQ
- Log Off

My Inmates



Please select an inmate to visit from the list below. You can assign inmates to your My Inmates list under Account.

- Choose Visitor(s)
- **Choose Inmate**
- Choose Date / Time
- Confirmation

[Select](#) JOHN DOE

Add By Inmate ID

Inmate ID (if known) [Lookup](#)

Add to My Inmates

Search for Inmate

[Search Inmates](#)

Seleccione una fecha disponible.

Seleccione el Centro de Visitas (Clark Visitation Center)

Seleccione un horario de preferencia. Si no tiene preferencia (12:00AM - 12:00AM) le dará la oportunidad de seleccionar todos los horarios disponibles.

Le aparecerán los horarios de visita disponibles para su preso/a. Haga clic en el ícono **“Select”** que este localizado a la izquierda del horario en el que usted desee programar su cita.

Select	07:30 AM - 07:55 AM	Clark County Visitation Center
Select	08:00 AM - 08:25 AM	Clark County Visitation Center
Select	08:30 AM - 08:55 AM	Clark County Visitation Center
Select	09:00 AM - 09:25 AM	Clark County Visitation Center
Select	09:30 AM - 09:55 AM	Clark County Visitation Center
Select	10:00 AM - 10:25 AM	Clark County Visitation Center

Verifique la información en la parte posterior para asegurarse de su exactitud.

Si todo está escrito correctamente, haga clic en **“Reserve”**, localizado en la parte de abajo de la página para confirmar su reservación.

¡FELICITACIONES! Su visita ha sido reservada. Favor de anotar el número de confirmación, este será necesitado para cualquier pregunta.

Visitation Confirmation

Confirmation ID: 51
Status: Confirmed

 [print summary](#)

 [cancel visit](#)

Inmate

JOHN DOE

Visitor(s)

KEVIN PULLMAN

Relationship To Inmate

Spouse

Date and Time

Date: Tuesday, June 08, 2010
Start Time: 08:00 AM
End Time: 08:25 AM

Visitation Center

Clark County Visitation Center
Las Vegas, NV

[Return Home](#)